

# 2023年东营市国民经济和社会发展统计公报

东营市统计局

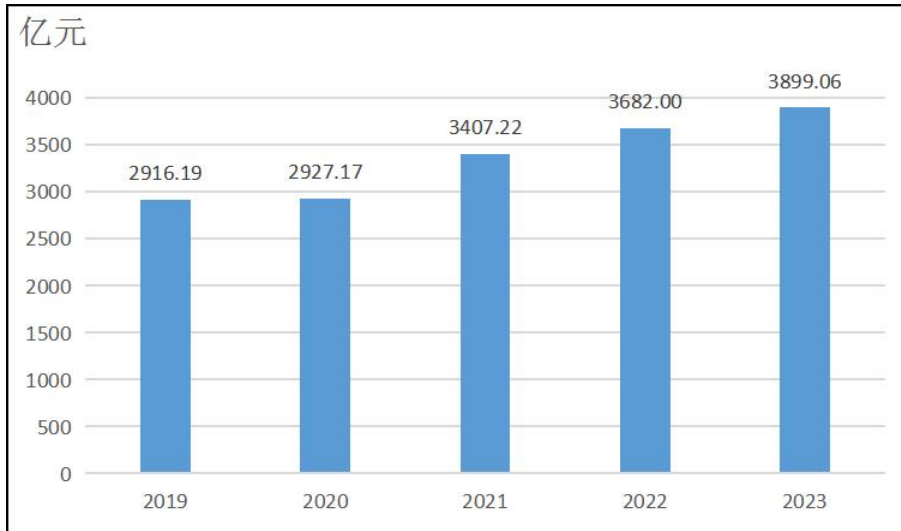
国家统计局东营调查队

2023年，全市上下坚持以习近平新时代中国特色社会主义思想为指导，全面贯彻党的二十大精神，深入落实习近平总书记视察东营重要指示要求，认真落实党中央、国务院和省委、省政府决策部署，坚持稳中求进工作总基调，按照“四个高”和“两个高于”工作要求，全力以赴拼经济、稳增长、惠民生，全市经济运行加速回升向好，发展质量稳步提升，创新驱动深入推进，就业物价总体平稳，人民生活水平持续改善，高水平现代化强市建设迈出坚实步伐。

## 一、综合

根据市级生产总值统一核算结果，2023年全市生产总值3899.06亿元，按可比价格计算，比上年增长7.0%。其中，第一产业增加值195.24亿元，增长4.2%；第二产业增加值2222.88亿元，增长7.3%；第三产业增加值1480.94亿元，增长6.9%。三次产业结构为5.0:57.0:38.0。

图1 2019-2023年生产总值



年末常住人口 220.6 万人。其中，城镇常住人口 159.91 万人，农村常住人口 60.69 万人。常住人口城镇化率 72.49%，比上年末提高 0.68 个百分点。

全年城镇新增就业（不含油田）3.74 万人，完成省定任务的 113.4%。其中，就业困难人员就业（不含油田）0.2 万人。

全年居民消费价格比上年下降 0.4%。八大类商品和服务项目价格“二升一平五降”。其中，其他用品和服务类上涨 3.4%，教育文化和娱乐类上涨 3.3%；生活用品及服务类持平；医疗保健类下降 0.1%，居住类下降 0.1%，食品烟酒类下降 0.9%，交通和通信类下降 2.8%，衣着类下降 2.9%。

表 1 2023 年居民消费价格指数（以上年为 100）

指标	累计指数
居民消费价格总指数	99.6
食品烟酒	99.1
衣着	97.1

居住	99.9
生活用品及服务	100.0
交通和通信	97.2
教育文化和娱乐	103.3
医疗保健	99.9
其他用品和服务	103.4

年末实有各类市场主体突破 32 万户，达到 32.68 万户，比上年增长 4.0%；注册资本（金）13547.25 亿元，增长 11.0%。其中，年末实有各类企业 11.32 万户，增长 8.5%；注册资本（金）13090.49 亿元，增长 11.3%。实有个体工商户 20.99 万户，增长 2.0%；注册资本（金）376.28 亿元，增长 3.9%。

新兴动能加快培育。全年“四新”经济增加值 833.65 亿元，比上年增长 10.4%；占 GDP 比重达到 21.4%，比上年提高 0.9 个百分点。“四新”经济投资比上年增长 21.5%，占全部投资比重达到 50.7%，比上年提高 5.6 个百分点。全年规模以上工业中，装备制造业增加值增长 13.2%。全年规模以上服务业中，现代服务业营业收入增长 6.4%。全年现代服务业增加值 846.93 亿元，增长 6.8%。全年高技术产业投资增长 28.7%，占全部投资的 8.2%，比上年提高 1.3 个百分点。其中高技术制造业投资增长 61.6%。

## 二、农业

全年农林牧渔业增加值 213.67 亿元，比上年增长 4.5%。其中现代高效农业增加值 37.93 亿元，增长 7.2%，占农林牧渔业

增加值比重达到 17.8%。全年农林牧渔业总产值 386.06 亿元，按可比价计算，比上年增长 5.0%。其中，农业增长 4.0%，林业增长 17.2%，牧业增长 6.3%，渔业增长 3.6%，农林牧渔专业及辅助性活动增长 8.0%。

图 2 2019-2023 年农林牧渔业总产值

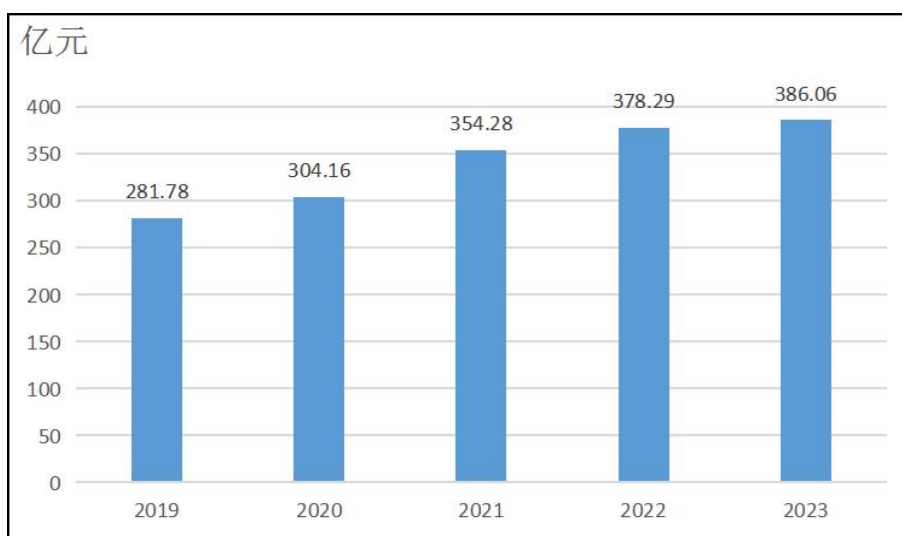


表 2 2023 年农林牧渔业总产值及增速

指标	产值 (亿元)	比上年增长 (%)
农林牧渔业	386.06	5.0
农业	122.43	4.0
林业	3.68	17.2
牧业	115.26	6.3
渔业	105.55	3.6
农林牧渔专业及辅助性活动	39.15	8.0

全年粮食播种面积 383.67 万亩，比上年增加 1.7 万亩。其中，夏粮播种总面积 162.94 万亩，增加 0.68 万亩；秋粮播种总

面积 220.73 万亩，增加 1.03 万亩。全年粮食总产量 151.92 万吨，比上年增长 4.4%。其中，夏粮总产量 68.65 万吨，增长 1.6%；秋粮总产量 83.27 万吨，增长 6.9%。全年粮食平均亩产 395.97 公斤，比上年增长 3.9%。其中，夏粮平均亩产 421.32 公斤，增长 1.1%；秋粮平均亩产 377.25 公斤，增长 6.4%。

全年猪牛羊禽肉总产量 30.65 万吨，比上年增长 6.7%。其中，猪肉产量 11.19 万吨，增长 5.1%；牛肉产量 1.84 万吨，下降 3.5%；羊肉产量 4.54 万吨，增长 0.4%；禽肉产量 13.08 万吨，增长 12.2%。生猪、能繁殖母猪存栏分别达到 85.86 万头、12.11 万头，生猪出栏 136.21 万头。全年水产品总产量 54.75 万吨，比上年增长 2.9%。其中，海水产品产量 44.97 万吨，增长 2.8%；淡水产品产量 9.78 万吨，增长 3.3%。

### 三、工业和建筑业

全年全部工业增加值 2127.57 亿元，比上年增长 7.2%。规模以上工业增加值增长 12.7%。在规模以上工业中，分门类看，采矿业增加值增长 2.2%，制造业增长 15.7%，电力、热力、燃气及水生产和供应业增长 5.1%。分轻重工业看，轻工业增长 35.0%，重工业增长 11.5%。从主要行业看，橡胶和塑料制品业增长 18.1%，石油加工业增长 16.3%，化学原料和化学制品制造业增长 15.2%，开采专业及辅助性活动增长 13.0%，有色金属冶炼和压延加工业

增长 5.9%，石油和天然气开采业增长 0.3%。全年规模以上工业产品产销率为 98.4%。

全年规模以上工业营业收入 10100.37 亿元，比上年增长 3.9%。分门类看，采矿业营业收入 1156.8 亿元，下降 5.7%；制造业 8670.28 亿元，增长 5.4%；电力、热力、燃气及水生产和供应业 273.28 亿元，增长 4.0%。分轻重工业看，轻工业 412.04 亿元，下降 2.3%；重工业 9688.33 亿元，增长 4.2%。从主要行业看，石油和天然气开采业 965.38 亿元，下降 8.8%；石油、煤炭及其他燃料加工业 4223.98 亿元，增长 1.8%；化学原料和化学制品制造业 2443.97 亿元，增长 16.7%；橡胶和塑料制品业 572.18 亿元，增长 16.6%。年内上榜中国制造业企业 500 强企业 17 家。新培育国家专精特新“小巨人”企业 28 家、省瞪羚企业 31 家、省级“专精特新”中小企业 183 家，新认定省级制造业单项冠军企业 15 家。

表 3 2023 年规模以上工业增加值增长速度

指标	比上年增长 (%)
工业增加值总计	12.7
# 轻工业	35.0
重工业	11.5
# 制造业	15.7
# 国有企业	-21.2
集体企业	10.3
股份合作企业	85.6

股份制企业	14.6
外商及港澳台企业	-20.0
其他经济类型企业	14.7
# 国有控股企业	2.8
# 大中型企业	16.0

表 4 2023 年规模以上工业主要产品产量及增长速度

指标	单位	产量	比上年增长 (%)
原油	万吨	2158.56	0.8
天然气	亿立方米	8.46	6.2
原油加工量	万吨	5660.68	4.7
发电量	亿千瓦时	297.68	13.3
汽油	万吨	1249.95	3.9
柴油	万吨	2538.56	30.5
燃料油	万吨	873.66	89.3
烧碱 (折 100%)	万吨	197.91	4.4
橡胶轮胎外胎	万条	15780.92	23.6
十种有色金属	万吨	53.95	82.0

全年建筑业增加值 137.66 亿元，比上年增长 8.9%。具有资质等级的总承包和专业承包建筑企业完成建筑业总产值 334.06 亿元，比上年增长 5.9%。

#### 四、服务业

全年批发和零售业增加值 322.99 亿元，比上年增长 7.5%；租赁和商务服务业增加值 212.56 亿元，增长 9.5%；金融业增加值 193.48 亿元，增长 8.3%；交通运输、仓储和邮政业增加值 108.65 亿元，增长 11.9%；科学研究和技术服务业增加值 99.87

亿元，增长 8.5%；房地产业增加值 95.51 亿元，增长 4.0%。全年规模以上服务业企业营业收入 697.21 亿元，比上年增长 8.8%。

全年完成公路客运量 377.29 万人，比上年增长 63.5%；公路旅客运输周转量 71225.96 万人公里，增长 66.4%。公路货物运输量 6055.22 万吨，增长 12.5%；公路货物运输周转量 1204686.41 万吨公里，增长 11.0%。全年完成港口货物吞吐量 7210.62 万吨，增长 13.8%。胜利机场旅客吞吐量 106.62 万人，增长 145.6%；货邮吞吐量 976.78 吨，增长 10.9%。

年末等级公路通车里程 9360.89 公里，干线公路里程 889.04 公里，其中国道 432.19 公里、省道 456.85 公里，县道 664.76 公里，乡道 1805.31 公里，专用公路 1033.88 公里，村道 4965.9 公里。

年末民用汽车保有量 92.83 万辆，比上年末增长 4.1%。其中私人汽车 81.99 万辆，增长 3.5%。民用轿车保有量 82.33 万辆，增长 4.5%。其中私人轿车 76.72 万辆，增长 3.8%。

全年邮政行业寄递业务量 11097.61 万件，比上年增长 12.3%。其中，快递业务量 5425.23 万件，增长 26.9%；邮政寄递服务业务量 5672.38 万件，增长 1.2%。全年电信业务总量 31.68 亿元，比上年增长 20.2%。年末拥有光缆 12.1 万皮长公里，通信管道管程 0.84 万公里，移动通信 4G 基站 11159 个，5G 基站 8010 个。城市宽带接入端口达到 109.25 万个，农村宽带接入端口 137.87

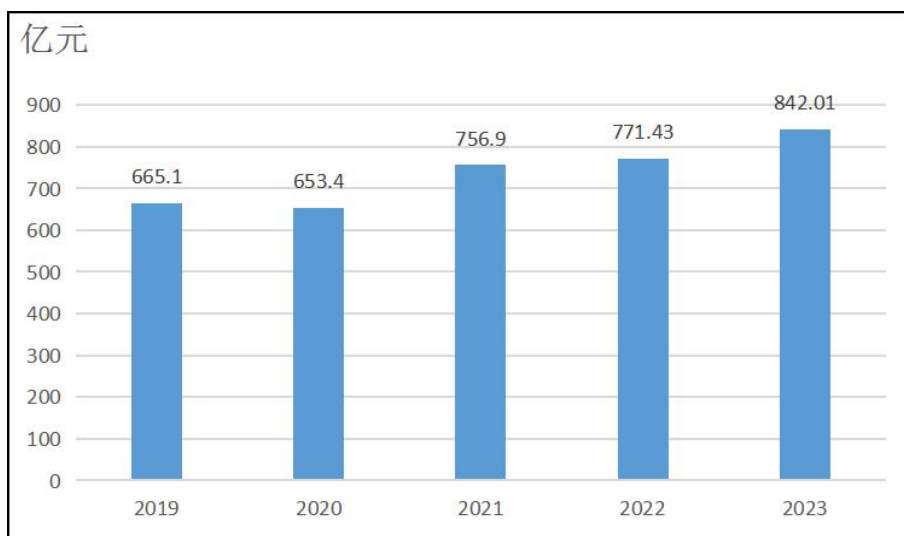


万个。固网交换机容量 52 万门，固定电话用户数 30.68 万户。移动交换机容量 455 万门，移动电话用户数 301.23 万户。

## 五、国内贸易

全年社会消费品零售总额 842.01 亿元，比上年增长 9.2%。按所在地分，城镇 752.86 亿元，增长 9.0%；乡村 89.16 亿元，增长 10.4%。按销售形态分，餐饮收入 161.27 亿元，增长 21.7%；商品零售 680.75 亿元，增长 6.6%。从限上限下看，限上市场 294.66 亿元，增长 10.0%；限下市场 547.35 亿元，增长 8.8%。

图 3 2019-2023 年社会消费品零售总额



全年限额以上单位商品零售额中，汽车类 97.32 亿元，比上年增长 7.2%；石油及制品类 51.79 亿元，增长 6.6%；粮油、食品类 35.59 亿元，增长 16.9%；服装、鞋帽、针纺织品类 24.08 亿元，增长 15.3%；中西药品类 14.42 亿元，增长 44.3%。

## 六、固定资产投资

全年固定资产投资比上年增长 8.0%。分产业看，第一产业投资下降 8.4%，第二产业投资增长 23.8%，第三产业投资下降 10.2%，三次产业占比为 1.6: 61.2: 37.2。从投资构成看，建筑安装工程投资增长 9.0%，设备工器具购置增长 8.9%，其他费用下降 0.7%。从重点领域看，工业投资增长 23.8%，基础设施投资增长 15.6%。

全年房地产投资 193.59 亿元，比上年下降 3.6%。其中住宅投资 178.86 亿元，增长 3.0%。房屋施工面积 1107.59 万平方米，下降 5.5%。其中住宅施工面积 921.56 万平方米，下降 5.0%。房屋竣工面积 183.24 万平方米，增长 46.4%。其中住宅竣工面积 142.50 万平方米，增长 30.9%。商品房销售面积 264.58 万平方米，下降 0.2%。其中住宅销售面积 237.43 万平方米，增长 4.2%。

全年棚户区改造新开工 262 套、开工率 100%，基本建成 1675 套、任务完成率 204.5%，发放住房租赁补贴 618 户、任务完成率 151.1%。

## 七、对外经济

全年货物进出口总额 2494.27 亿元。其中，出口 657 亿元，进口 1837.27 亿元。从重点出口商品看，橡胶轮胎出口 281.2 亿元，增长 20.2%；从重点进口商品来看，原油进口 3796 万吨，货值 1437.5 亿元；成品油进口 427 万吨，货值 141.8 亿元，数量、金额分别增长 652.7%、665.9%。

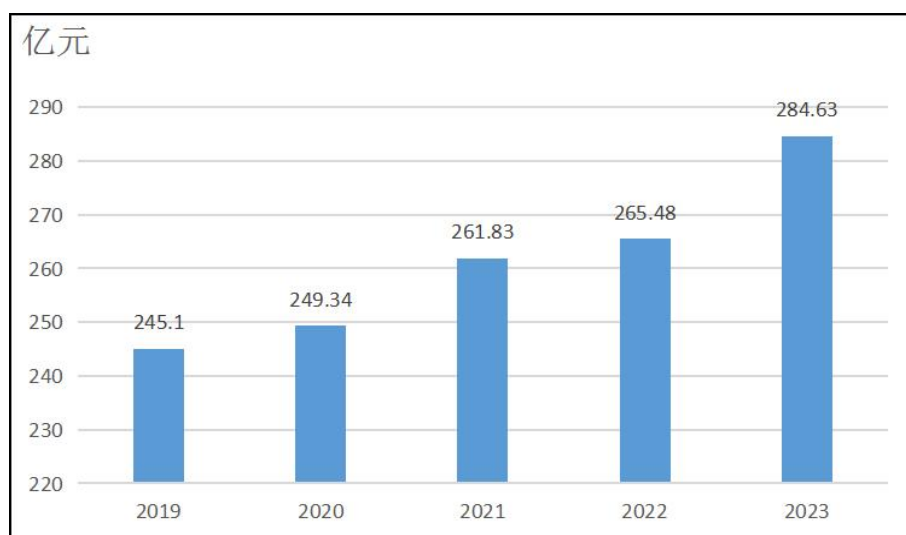
全年新设立外商投资企业 48 家，实际使用外资 8.03 亿美元，

比上年增长 0.7%。全年实际对外投资额完成 3.1 亿美元，增长 55.6%。其中对“一带一路”沿线国家和地区投资额达到 2.2 亿美元，增长 12.0%。对外承包工程新签合同额 3.6 亿美元，增长 649.5%。对外承包工程营业额完成 4268.1 万美元，增长 5.6%。其中，对“一带一路”沿线国家承包工程完成额 2363.7 万美元，增长 120.7%。

## 八、财政金融

全年一般公共预算收入 284.63 亿元，比上年增长 7.2%。其中税收收入 199.76 亿元，增长 13.9%。从主要税种看，增值税 77.33 亿元，增长 39.0%；城市维护建设税 31.21 亿元，增长 13.0%；城镇土地使用税 31.20 亿元，增长 2.0%；印花税 8.05 亿元，增长 17.0%；个人所得税 6.96 亿元，增长 6.0%。一般公共预算支出 381.86 亿元，比上年增长 3.4%。其中，教育支出 85.34 亿元，增长 0.1%；一般公共服务支出 52.09 亿元，增长 0.8%；城乡社区支出 40.48 亿元，增长 5.2%；农林水支出 38.83 亿元，增长 11.8%。

图 4 2019-2023 年一般公共预算收入



年末金融机构本外币存款余额 6017.59 亿元，比年初增加 664.84 亿元。其中，住户存款 3338.93 亿元，增加 439.27 亿元；非金融企业存款 2195.53 亿元，增加 261.23 亿元。本外币贷款余额 4176.05 亿元，比年初增加 452.90 亿元。其中，住户贷款 1235.55 亿元，增加 96.17 亿元；企（事）业单位贷款 2918.17 亿元，增加 349.91 亿元。

全市证券营业部 24 家，全年交易额 6389.91 亿元，比上年增长 3.6%；期货营业部 4 家，交易额 3874.5 亿元。全市上市公司数量达到 7 家，11 家企业在山东证监局辅导备案，14 家企业在新三板挂牌，195 家企业在区域股权市场挂牌，储备上市挂牌企业 98 家，企业上市形成梯次推进新格局。全市小贷、典当、融资租赁、商业保理、民资公司 5 类机构投放资金余额 50.87 亿元，融资担保公司担保余额 79.42 亿元。

全年保费收入 121.05 亿元，比上年增长 3.6%。其中，寿险保费收入 86.69 亿元，增长 2.8%；财险保费收入 34.36 亿元，增长 5.7%。各项赔款 27.94 亿元，增长 8.9%。其中，寿险赔款 9.17 亿元，增长 4.4%；财险赔款 18.77 亿元，增长 11.2%。

## **九、居民收入消费和社会保障**

全年居民人均可支配收入 51132 元，比上年增长 6.3%。其

中，城镇居民人均可支配收入 62175 元，增长 5.8%；农村居民人均可支配收入 25474 元，增长 7.7%。城乡居民收入比由 2.49 缩小至 2.44。全年居民人均消费支出 29883 元，比上年增长 7.0%。其中，城镇居民人均消费支出 34677 元，增长 6.0%；农村居民人均消费支出 18745 元，增长 10.3%。年末人均现住房建筑面积 44.04 平方米，其中，城镇、农村分别为 41.9 平方米和 48.99 平方米。

图 5 2019-2023 年居民人均可支配收入

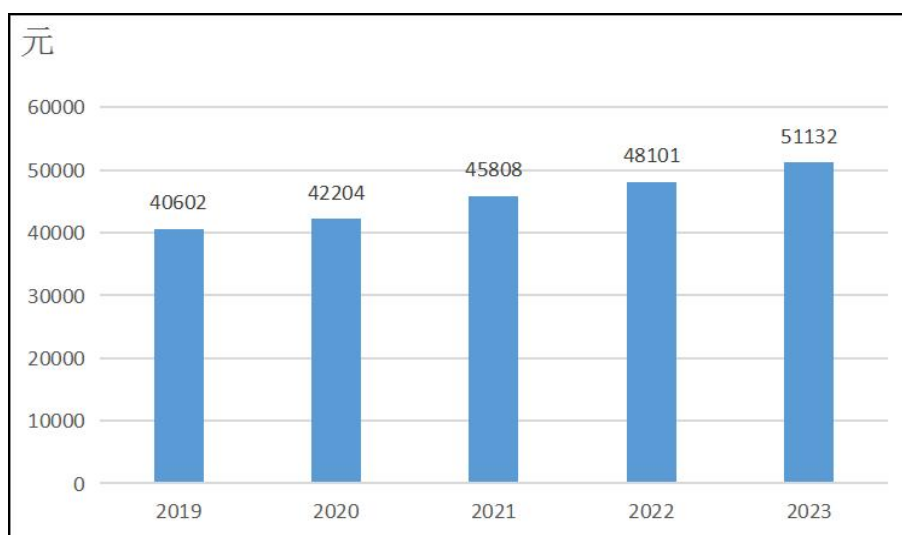


表 5 2023 年居民人均可支配收入及增长速度

指标	绝对量 (元)	比上年增长 (%)
可支配收入	51132	6.3
工资性收入	34727	6.7
经营净收入	6431	8.0
财产净收入	4022	2.2
转移净收入	5953	5.1

表 6 2023 年居民人均消费支出及增长速度

指标	绝对量（元）	比上年增长（%）
消费支出	29883	7.0
食品烟酒	7322	12.1
衣着	2492	0.8
居住	6074	-3.6
生活用品及服务	1800	1.1
交通通信	5758	10.3
教育文化娱乐	3435	12.3
医疗保健	2417	17.8
其他用品和服务	585	11.6

表 7 2023 年末每百户居民家庭主要耐用消费品拥有量

消费品名称	单位	数量
家用汽车	辆	93
摩托车	辆	8
洗衣机	台	101
电冰箱（柜）	台	105
彩色电视机	台	103
空调	台	177
热水器	台	93
固定电话	线	3
移动电话	部	214
计算机	台	52

年末职工基本养老（不含油田）、失业（不含油田）、工伤保险参保人数分别为 67.91 万人、38.08 万人、74.03 万人，职工基本医疗（不含油田）、生育（不含油田）保险参保人数分别为 54.87 万人、35.74 万人。年末居民基本养老保险参保人数 69.46 万人，基本医疗保险参保人数为 122.99 万人。企业退休人员基本养老金月人均 2856 元。居民基本养老保险基础养老金最低标准为每人每月 213 元。居民基本医疗保险财政补贴标准为 640 元。省内异地住院联网即时结算医院 91 家。

年末城镇最低生活保障人数 1352 人，现保障标准每人每月 1004 元，比上年提高 48 元。农村最低生活保障人数 16752 人，现保障标准每人每月 850 元，比上年提高 49 元。城乡特困人员基本生活标准按照城乡低保标准的 1.5 倍执行。城乡低保标准之比从 1.19:1 缩小到 1.18:1。全年实施急难救助 1595 人次，救助金额 276.5 万元。各类养老服务机构和设施 631 个，累计养老床位 1.97 万张。

## 十、科学技术和教育

全年发明专利授权量 1809 件。PCT 国际专利申请量 17 件。年末有效发明专利拥有量 7443 件，比上年增长 28.7%；每万人有效发明专利拥有量达到 33.91 件，比上年增加 7.55 件。科技企业数量延续高速增长，国家科技型中小企业达 1540 家，比上

年增长 41.0%。创新平台建设成绩显著，盐碱地国创中心揭牌运行，新培育省级科技企业孵化器、众创空间、加速器等孵化载体 12 家，居全省第 3 位；新建院士工作站 5 家、省级技术创新中心 2 个、省级新型研发机构 2 家，新认定市级重点实验室 41 家、市级新型研发机构 26 家。

年末全市拥有有效注册商标 40628 件，比上年末增长 8.0%。全市拥有驰名商标 35 件，地理标志保护产品 1 个，地理标志商标 47 件，新增注册地理标志证明商标 1 件；马德里国际注册商标 1484 件，居全省第 2 位。山东省省长质量奖 7 个，省长质量奖提名奖 6 个。山东省优质产品基地 5 个。“泰山品质”高端认证产品 2 个。“好品山东” 11 个。

全年普通小学适龄儿童入学率 100%，巩固率 100%。参加高等教育自学考试考生 9364 人，比上年增加 3407 人；毕业 395 人，比上年增加 100 人；在籍高等教育自学考试考生 3.9 万余人。参加夏季高考 15511 人，比上年增加 1820 人；参加春季高考 5802 人，比上年增加 1536 人。

## 十一、文化旅游、卫生健康和体育

年末共有国有文艺团体 4 个，公共图书馆 6 个，文化馆 6 个，美术馆 3 个，文化站 40 个。其中，6 个文化馆被评为国家一级馆，6 个公共图书馆被评为国家一级馆。共有院线影院 29 家。其中，汽车影院 1 家，城市影院 28 家，全年票房收入 7458.44



万元；农村公益电影放映队 82 个，全年共放映电影 21713 场，覆盖率达到 100%，合格率达到 99.8% 以上。

年末 A 级旅游景区 64 家。其中，5A 级景区 1 家，4A 级景区 8 家，3A 级景区 49 家，2A 级景区 6 家。旅行社及分社 114 家。其中，5A 级旅行社 2 家，4A 级旅行社 2 家，3A 级旅行社 18 家。星级饭店 24 家。其中，五星级 2 家，四星级 8 家，三星级 13 家。全年接待国内游客 2250.24 万人次，国内旅游收入 202.19 亿元。

年末拥有各级各类医疗卫生机构 1938 家。其中，医院 77 家，社区卫生服务中心（站）99 家，卫生院 29 家，村卫生室 839 家，门诊部、诊所、卫生所、医务室等 857 家，疾病预防控制机构 6 家，专科疾病防治院（所）1 家，卫生监督机构 6 家，妇幼保健机构 6 家，采供血机构 1 家，计划生育技术服务机构 8 家，其他卫生机构 9 家。医疗卫生机构实有床位数 14582 张，其中，医院 12399 张，妇幼保健机构 528 张，社区卫生服务机构 698 张，卫生院 889 张，门诊部 9 张，护理站 39 张，其他卫生机构 20 张。全市适龄儿童免疫规划疫苗全程接种率达到 98.6%，65 岁及以上老年人城乡社区规范健康管理服务率 67.25%。

全年新增体育场地 1280 个、331.8 万平方米，人均体育场地面积达 4.73 平方米，全年举办各级各类全民健身赛事活动近 4000 场，惠及群众超 30 万人。大力发展竞技体育，市体校迁建工程（一期）顺利竣工并启用，东营籍运动员在全国滑雪登山、

排球等项目荣获 1 个冠军、4 个亚军和 1 个季军，选拔 824 名运动员参加省锦标赛和冠军赛 20 个大项，荣获 22 个冠军、24 个亚军、50 个季军。成功打造以黄河口（东营）马拉松赛为代表的黄河口五大精品赛事，10 月 22 日举办的黄河口（东营）马拉松赛吸引 14 个国家和地区的 30112 名选手参赛。全年销售体育彩票 6.71 亿元。

## 十二、资源、环境和应急管理

全年国有建设用地供应总量 19898 亩。其中，工矿仓储用地 6875 亩，商服用地 775 亩，住宅用地 3319 亩，公共管理与公共服务用地 2625 亩，交通运输用地 4247 亩，水域及水利设施用地 1852 亩，特殊用地 205 亩。

全年完成造林面积 2215 亩，其中人工造林面积 1194 亩。年末共有自然保护地 23 个，其中，国家级自然保护地 9 个，省级自然保护地 14 个。共有湿地保护小区 63 处，国家级自然保护区 1 处，国家湿地公园 1 处，省级湿地公园 9 处，市级一般湿地 37 处。

全年环境空气质量综合指数 4.27，居全省第 5 位；细颗粒物（ $PM_{2.5}$ ）、可吸入颗粒物（ $PM_{10}$ ）、二氧化硫（ $SO_2$ ）、二氧化氮（ $NO_2$ ）和一氧化碳（CO）等 5 项污染物稳定达到国家二级标准；细颗粒物（ $PM_{2.5}$ ）浓度为 35 微克/立方米，连续 2 年达到国家二级标准，成为省内继青烟威日后唯一达到二级标准的市。空

气优良率 61.6%，重污染天数 6 天。

全年水环境质量指数 5.4819。9 个国控断面中有 5 个达到或超过三类水标准，优良比例达到 55.6%，超过省定“十四五”考核目标 33.4 个百分点。黄河入海断面丁字路口总氮平均浓度 3.04mg/L，比上年改善 10.3%，较黄河入鲁断面改善 18.3%，再次实现总氮“双连优”。近岸海域优良水体面积比例达到 78.7%，比上年改善 30.6 个百分点，超过省定考核目标 12.4 个百分点。

全年各类生产安全事故和死亡人数分别比上年下降 3.9%、7.3%，事故起数和死亡人数保持“双下降”，未发生重大及以上生产安全事故。道路交通万车死亡率为 1.22。

注：

1. 本公报中数据均为初步统计数，部分数据因四舍五入影响，存在总计与分项合计不等情况。

2. 全市生产总值、各产业增加值按现价计算，增长速度按可比价格计算。

3. 规模以上工业企业指年主营业务收入 2000 万元及以上的工业法人企业。

4. 规模以上服务业企业，一是指辖区内年营业收入 1000 万元及以上或年末从业人员 50 人及以上服务业法人单位。包括：交通运输、仓储和邮政业，信息传输、软件和信息技术服务业，租赁和商务服务业，科学研究和技术服务业，水利、环境和公共设施管理业，教育，卫生和社会工作；以及物业管理、房地产中介服务、自有房地产经营活动和其他房地产业等行业。二是指辖区内年营业收入 500 万元及以上或年末从业人员 50 人及以上服务业法人单位。包括：居民服务、修理和其他服务业，文化、体育和娱乐业。

5. 固定资产投资（不含农户）包括城镇和农村各种登记注册类型的企业、事业、行政单位以及城镇个体户计划总投资 500 万元及以上的建设项目投资，全部房地产开发经营业法人单位开发项目投资。

6. 限额以上批发业企业指年主营业务收入 2000 万元及以上的批发业企业，限额以上零售业企业指年主营业务收入 500 万元及以上的零售业企业，限额以上住宿和餐饮业企业指年主营业务收入 200 万元及以上的住宿和餐饮业企业。

